

PLANCHES ET LAMES DE TERRASSE EN PIN DOUGLAS, MÉLÈZE

- ✓ durable
- ✓ décoratif
- ✓ solide
- ✓ antidérapant
- ✓ facile à travailler

DESCRIPTION DU PRODUIT :

- comporte un code EAN et une étiquette
- divers variantes de profilés, selon l'illustration
- raboté



Exemples d'utilisation : Construction de terrasses et de balcons, aménagement de jardins et de chemins, bordures et clôtures, construction de clôtures, etc.

Champ d'application	Dimensions (mm)	Longueur (cm)	Unité d'emballage (pièces)	EAN	N° d'article fournisseur
	18 x 90	2000	96	4000868800329	3900005102000
		3000	96	4000868800336	3900005103000
	19 x 70	2000	120	4000868807793	3900011502000
		3000	120	4000868807809	3900011503000
	18 x 145	2000	105	4000868804389	3900005402000
		3000	105	4000868804396	3900005403000
	21 x 120	2000	108	4000868800084	3900013902000
		3000	108	4000868800091	3900013903000

Champ d'application	Dimensions (mm)	Longueur (cm)	Unité d'emballage (pièces)	EAN	N° d'article fournisseur
	19 x 95	2000	220	4000868806796	3900011002000
		3000	220	4000868806949	3900011003000

Champ d'application	Dimensions (mm)	Longueur (cm)	Unité d'emballage (pièces)	EAN	N° d'article fournisseur
	21 x 120	2000	108	4000868805928	3900023402000
		3000	108	4000868805935	3900023403000
		4000	108	4000868805942	3900023404000

Champ d'application	Dimensions (mm)	Longueur (cm)	Unité d'emballage (pièces)	EAN	N° d'article fournisseur
---------------------	-----------------	---------------	----------------------------	-----	--------------------------

Lame de terrasse, pin Douglas, finement striée/rainure antidérapante, PEFC, fabriqué en Allemagne

	28 x 120	2000	72	4000868800053	3900033102000
		2500	72	4000868800060	3900033102500
		3000	72	4000868800077	3900033103000
		4000	72	4000868800657	3900033104000

Lame de terrasse, pin Douglas, finement striée/rainure antidérapante, PEFC, fabriqué en Allemagne

	28 x 145	2000	56	4000868800008	3900033002000
		2500	56	4000868800015	3900033002500
		3000	56	4000868800022	3900033003000
		4000	56	4000868800145	3900033004000
		5000	56	4000868800848	3900033005000

Lame de terrasse, pin Douglas, structure rabotée/lisse, PEFC, fabriqué en Allemagne

	28 x 145	2000	56	4000868833525	3900048002000
		2500	56	4000868833839	3900048002500
		3000	56	4000868833532	3900048003000

Lame, mélèze, lisse, PEFC, fabriqué en Allemagne

	19 x 70	2000	120	4000868807830	3900011702000
		3000	120	4000868807847	3900011703000
	19 x 95	2000	88	4000868807854	3900011802000
		3000	88	4000868807861	3900011803000

Lame de terrasse, mélèze, partiellement striée/lisse, PEFC, fabriqué en Allemagne

	28 x 145	2000	56	4000868833433	3900045502000
		3000	56	4000868833419	3900045503000
		4000	56	4000868833426	3900045504000

PLANCHES ET LAMES DE TERRASSE MÉLÈZE DE SIBÉRIE

- ✓ durable
- ✓ décoratif
- ✓ solide
- ✓ antidérapant
- ✓ facile à travailler

DESCRIPTION DU PRODUIT :

- comporte un code EAN et une étiquette
- divers variantes de profilés, selon l'illustration
- raboté



Exemples d'utilisation : Construction de terrasses et de balcons, aménagement de jardins et de chemins, bordures et clôtures, construction de clôtures, etc.

Champ d'application	Dimensions (mm)	Longueur (cm)	Unité d'emballage (pièces)	EAN	N° d'article fournisseur
---------------------	-----------------	---------------	----------------------------	-----	--------------------------

Lame de terrasse, mélèze de Sibérie, rabotée/lisse, mélange certifié FSC®



21 x 120	2000	180	4000868811288	3900132602000
	3000	180	4000868811295	3900132603000
	4000	180	4000868811301	3900132604000



Lame de terrasse, mélèze de Sibérie, rainurée/lisse, mélange certifié FSC®



27 x 143	2000	126	4000868811318	3900132702000
	3000	126	4000868811325	3900132703000
	4000	126	4000868811332	3900132704000



Sous-construction, mélèze de Sibérie, lisse, bords chanfreinés, mélange certifié FSC®



40 x 70	2000	126	4000868811349	3900132802000
	3000	126	4000868811356	3900132803000

PLANCHES ET LAMES DE TERRASSE EN PIN THERMIQUE

- ✓ stabilité de forme élevée
- ✓ résistance aux champignons destructeurs du bois
- ✓ bois domestique
- ✓ longévité élevée grâce au traitement thermique

DESCRIPTION DU PRODUIT :

- comporte un code EAN et une étiquette
- divers variantes de profilés, selon l'illustration
- raboté



Exemples d'utilisation : Plancher dans les pièces d'habitation, grenier, bâtiments annexes, cabane de jardin, etc.

Champ d'application	Dimensions (mm)	Longueur (cm)	Unité d'emballage (pièces)	EAN	N° d'article fournisseur
---------------------	-----------------	---------------	----------------------------	-----	--------------------------

Lame de terrasse, pin thermique, finement striée/lisse, PEFC, fabriqué en Europe



26 x 117	2100	90	4000868803603	3900028602100
	3000	90	4000868803610	3900028603000



Sous-construction, pin thermique, raboté, lisse, PEFC, fabriqué en Europe



42 x 68	3000	90	4000868803061	3900059303000
---------	------	----	---------------	---------------

Distance de 40 cm max. entre les poutres d'ossature.

PLANCHES ET LAMES DE TERRASSE EN BOIS RÉSINEUX IMPRÉGNÉ

DESCRIPTION DU PRODUIT :

- comporte un code EAN et une étiquette
- divers variantes de profilés, selon l'illustration
- raboté



- ✓ grande durabilité
- ✓ sans métaux lourds
- ✓ peinture d'imprégnation
- ✓ haute résistance
- ✓ protection UV supplémentaire et aux déchirures
- ✓ aspect décoratif
- ✓ facile à travailler

Exemples d'utilisation : Construction de terrasses et de balcons, aménagement de jardins et de chemins, bordures et clôtures, construction de clôtures, etc.

Champ d'application	Dimensions (mm)	Longueur (cm)	Unité d'emballage (pièces)	EAN	N° d'article fournisseur
---------------------	-----------------	---------------	----------------------------	-----	--------------------------

Lame, bois de conifère, imprégnation de qualité, gris, lisse/finement striée, PEFC, fabriqué en Allemagne

		21 x 120	2000	126	4000868807502	3900024302000
			3000	126	4000868807519	3900024303000

Lame de terrasse, bois résineux, imprégnation de qualité, gris, rainurée/partiellement striée, PEFC, fabriqué en Allemagne

		28 x 145	2000	84	4000868807526	3900047102000
			2500	84	4000868807977	3900047102500
			3000	84	4000868807533	3900047103000

Lame de terrasse, bois résineux, KDI (imprégnation en autoclave spécifique), anthracite, rainurée/partiellement striée, PEFC, fabriqué en Allemagne

		28 x 145	2500	84	4000868809780	3900119602500
			3000	84	4000868809797	3900119603000

Champ d'application	Dimensions (mm)	Longueur (cm)	Unité d'emballage (pièces)	EAN	N° d'article fournisseur
---------------------	-----------------	---------------	----------------------------	-----	--------------------------

Lame, bois de conifère, KDI (imprégnation en autoclave spécifique), couleur teck, lisse/finement strié, PEFC, fabriqué en Allemagne

		21 x 120	2000	126	4000868804716	3900018502000
			3000	126	4000868804723	3900018503000
			4000	126	4000868804730	3900018504000

Lame de terrasse, bois résineux, KDI (imprégnation en autoclave spécifique), couleur teck, rainurée/partiellement striée, PEFC, fabriqué en Allemagne

		28 x 145	2000	84	4000868804297	3900039402000
			3000	84	4000868804303	3900039403000
			4000	84	4000868804310	3900039404000

Lame de terrasse, bois résineux, KDI (imprégnation en autoclave spécifique), vert, rainurée/partiellement striée, PEFC, fabriqué en Allemagne

		28 x 145	2000	84	4000868809599	3900045002000
			3000	84	4000868809582	3900045003000

Lame, bois de conifère, imprégnation de qualité, couleur méditerranéenne, lisse/finement striée, PEFC, fabriqué en Allemagne

		21 x 120	2000	126	4000868810922	3900128402000
			3000	126	4000868810939	3900128403000

Lame de terrasse, bois résineux, imprégnation de qualité, couleur méditerranéenne, partiellement striée/rainée, PEFC, fabriqué en Allemagne

		28 x 145	2000	84	4000868810847	3900128002000
			3000	84	4000868810854	3900128003000


Champ d'application	Dimensions (mm)	Longueur (cm)	Unité d'emballage (pièces)	EAN	N° d'article fournisseur
---------------------	-----------------	---------------	----------------------------	-----	--------------------------

Lame, bois de conifère, imprégnation de qualité, couleur sable, lisse/finement striée, PEFC, fabriqué en Allemagne 



21 x 120	2000	126	4000868810908	3900128302000
	3000	126	4000868810915	3900128303000



Lame de terrasse, bois résineux, imprégnation de qualité, couleur sable, partiellement striée sur 2 côtés, PEFC, fabriqué en Allemagne 



25 x 125	2500	144	4000868810809	3900127602500
----------	------	-----	---------------	---------------




Lame de terrasse, bois résineux, imprégnation de qualité, couleur sable, partiellement striée/rainée, PEFC, fabriqué en Allemagne 



28 x 145	2000	84	4000868810823	3900127902000
	3000	84	4000868810830	3900127903000



Lame de terrasse, bois résineux, imprégnation de qualité, acajou, partiellement striée/rainée, PEFC, fabriqué en Allemagne 



28 x 145	2000	84	4000868810861	3900128102000
	3000	84	4000868810878	3900128103000



ARTWOOD® WPC
GCC HOLZart

- ✓ résistant aux intempéries
- ✓ résistant aux rayons UV
- ✓ ne grisaille pas comme le bois
- ✓ antidérapant
- ✓ facile à travailler


DESCRIPTION DU PRODUIT :

- comporte un code EAN et une étiquette
- divers variantes de profilés, selon l'illustration

Exemples d'utilisation : Construction de terrasses et de balcons

Champ d'application	Dimensions (mm)	Longueur (cm)	Unité d'emballage (pièces)	EAN	N° d'article fournisseur
---------------------	-----------------	---------------	----------------------------	-----	--------------------------


Lame de terrasse* Artwood® WPC, « Classic », couleur Lightoak, finement striée/rainée, broyée, PEFC, fabriqué en Allemagne 



21 x 145	2000	56	4000868801838	3940002402000
	3000	56	4000868801845	3940002403000
	4000	56	4000868801852	3940002404000



GCC HOLZart


Lame de terrasse* Artwood® WPC, « Classic », couleur marron, finement striée/rainée, broyée, PEFC, fabriqué en Allemagne 



21 x 145	2000	56	4000868802552	3940002502000
	3000	56	4000868802569	3940002503000
	4000	56	4000868802576	3940002504000



GCC HOLZart

Lame de terrasse* Artwood® WPC, « Classic », couleur gris, finement striée/rainée, broyée, PEFC, fabriqué en Allemagne 



21 x 145	2000	56	4000868805072	3940002602000
	3000	56	4000868803856	3940002603000
	4000	56	4000868803863	3940002604000



GCC HOLZart

*Remarque : posez impérativement toutes les lames de terrasse WPC alvéolaires sur une déclivité d'au moins 2 %.

Le GCC (German Compact Composite) est un matériau à base de bois contenant une très grande quantité de fibres naturelles. Le principe "Cradle to Cradle" est globalement adoptée, c'est-à-dire que une bonne santé des matériaux est l'objectif principal et donc la recyclabilité du matériau et son retour dans le circuit de recyclage. Ainsi, nos lames de terrasse en GCC contribuent à une construction naturelle et durable.

DURABLE ET RESPECTUEUX DE L'ENVIRONNEMENT !


GCC HOLZart

- jusqu'à 75 % de fibres de bois provenant de forêts gérées durablement
- Cradle to Cradle Certified® Or

GCC HARZart

- au moins 50 % de fibres de bois provenant de forêts gérées durablement
- jusqu'à 30 % de résine synthétique recyclée (provenant, entre autres, de pales d'éoliennes)
- Cradle to Cradle Certified® Or

GCC	BRONZE	ARGENT	OR	PLATINE
Matériaux sains*			✓	✓
Circularité			✓	
Énergies renouvelables			✓	
Gestion de l'eau			✓	
Responsabilité sociale			✓	



*Le GCC HOLZart atteint le PLATIN, le GCC HARZart atteint l'OR en matière de matériaux sains. Cradle to Cradle Certified® est une marque déposée du Cradle to Cradle Products Innovation Institute. Plus d'informations sur la certification sur www.retteneier.com/fr/gcc.

PRINCIPE "CRADLE TO CRADLE"

- ✓ utilisation de matériaux sains
- ✓ pas d'utilisation de produits chimiques nocifs
- ✓ recyclage des matériaux recyclés lors de la production
- ✓ retour dans le circuit de recyclage
- ✓ production neutre en carbone
- ✓ protection des personnes et de la nature

PLUS D'INFOS



ARTWOOD® WPC GCC HARZart

- ✓ résistant aux intempéries
- ✓ résistant aux rayons UV
- ✓ ne grisaille pas comme le bois
- ✓ antidérapant
- ✓ facile à travailler

DESCRIPTION DU PRODUIT :


- comporte un code EAN et une étiquette
- diverses variantes de profilés, selon l'illustration




Exemples d'utilisation : Construction de terrasses et de balcons

Champ d'application	Dimensions (mm)	Longueur (cm)	Unité d'emballage (pièces)	EAN	N° d'article fournisseur
---------------------	-----------------	---------------	----------------------------	-----	--------------------------


Lame de terrasse* Artwood® WPC, « Classic », couleur frêne gris, finement striée/rainée, PEFC, fabriqué en Allemagne

	21 x 145	2000	56	4000868812124	3940011102000
		3000	56	4000868812131	3940011103000
		4000	56	4000868812148	3940011104000

Lame de terrasse* Artwood® WPC, coloris ébène anthracite, finement striée/rainée, PEFC, fabriqué en Allemagne

	21 x 145	2000	56	4000868812155	3940011202000
		3000	56	4000868812162	3940011203000
		4000	56	4000868812179	3940011204000

Lame de terrasse* Artwood® WPC, « Classic », couleur bangkirai beige, finement striée/rainée, PEFC, fabriqué en Allemagne

	21 x 145	2000	56	4000868812186	3940011302000
		3000	56	4000868812193	3940011303000
		4000	56	4000868812209	3940011304000

*Remarque : posez impérativement toutes les lames de terrasse WPC alvéolaires sur une déclivité d'au moins 2 %.

BOIS DE CONSTRUCTION

BOIS DE JARDIN

ENERGY WOOD