

## Produktbeschreibung:

- fein gehobelt
- foliert, EAN-codiert, etikettiert
- verschiedene Längen
- QUALITÄT: HF (hobelfallend / Mischsortierung aus A und B)



# MASSIVHOLZPROFILE FÜR WAND UND DECKE

- ✓ energieeinsparend
- ✓ wärmedämmend
- ✓ feuchtigkeitsausgleichend
- ✓ atmungsaktiv
- ✓ widerstandsfähig
- ✓ dauerhaft
- ✓ pflegeleicht & dekorativ



Anwendungsbeispiele: Wand- und Deckenverkleidung für Innen, Dachausbau, Außen- und Giebelverkleidung, Dachuntersichtschalung, Tür und Torbau, dekorative Holzverkleidung aller Art, ...




Sortierung	Dimension (mm)	Länge (mm)	m <sup>2</sup> /Bd.	Verpackungsart			EAN	Lieferantenartikelnnummer
				St./Bd.	Bd./Hub	St./Hub		
<b>Standard, Fichte/Tanne, PEFC, Made in Germany</b>								
 A ★★★★★	12,5 x 96	1800	1,73	10	22	220	4000868001023	3100005401800
		2100	2,02	10	22	220	4000868001030	3100005402100
		2400	2,30	10	22	220	4000868001047	3100005402400
		2700	2,59	10	22	220	4000868001054	3100005402700
		3000	2,88	10	22	220	4000868001061	3100005403000
 HF ★★★	12,5 x 96	1800	1,73	10	22	220	4000868017178	3100006601800
		2000	1,92	10	22	220	4000868017604	3100006602000
		2100	2,02	10	22	220	4000868017321	3100006602100
		2400	2,30	10	22	220	4000868017338	3100006602400
		2700	2,59	10	22	220	4000868017208	3100006602700
 B ★★	12,5 x 96	3000	2,88	10	22	220	4000868017345	3100006603000
		4200	4,03	10	22	220	4000868017253	3100006604200
		1800	1,73	10	22	220	4000868001221	3100006101800
		2000	1,92	10	22	220	4000868006295	3100006102000
		2100	2,02	10	22	220	4000868001238	3100006102100
	12,5 x 96	2400	2,30	10	22	220	4000868001245	3100006102400
		2700	2,59	10	22	220	4000868001252	3100006102700
		3000	2,88	10	22	220	4000868001269	3100006103000
		4200	4,03	10	22	220	4000868001306	3100006104200






BAUHOLZ

GARTENHOLZ

ENERGYWOOD®




Sortierung	Dimension (mm)	Länge (mm)	m <sup>2</sup> /Bd.	Verpackungsart			EAN	Lieferanten- artikelnummer	
				St./Bd.	Bd./Hub	St./Hub			
<b>Softline, Fichte/Tanne, PEFC, Made in Germany</b> 									
 	A ★★★★	14 x 121	2100	1,78	7	27	189	4000868001818	3100011502100
			2400	2,03	7	27	189	4000868001825	3100011502400
			3000	2,54	7	27	189	4000868001849	3100011503000
			4200	3,56	7	27	189	4000868001887	3100011504200
	HF ★★★	14 x 121	2000	1,69	7	27	189	4000868034878	3100015302000
			2100	1,78	7	27	189	4000868033833	3100015302100
			3000	2,54	7	27	189	4000868033864	3100015303000
	B ★★	14 x 121	4200	3,56	7	27	189	4000868034854	3100015304200
			1800	1,52	7	27	189	4000868021656	3100012201800
			2100	1,78	7	27	189	4000868021663	3100012202100
			2400	2,03	7	27	189	4000868021670	3100012202400
			2700	2,29	7	27	189	4000868021687	3100012202700
			3000	2,54	7	27	189	4000868021694	3100012203000
			4200	3,56	7	27	189	4000868021731	3100012204200




<b>Fase, Fichte/Tanne, Struktur gehobelt, PEFC, Made in Germany</b> 									
 	A ★★★★	14 x 121	2000	1,69	7	27	189	4000868014115	3100021802000
			2500	2,12	7	27	189	4000868014122	3100021802500
			3000	2,54	7	27	189	4000868014139	3100021803000




Weitere Qualitäten als Anfallsortiment



<b>Softline, Fichte/Tanne, PEFC, Made in Germany</b> 									
 	HF ★★★	19 x 146	1800	1,31	5	21	105	4000868029508	3180018801800
			2100	1,53	5	21	105	4000868029515	3180018802100
			2400	1,75	5	21	105	4000868029522	3180018802400
			2700	1,97	5	21	105	4000868029539	3180018802700
			3000	2,19	5	21	105	4000868029546	3180018803000
			3300 *	2,41	5	21	105	4000868029553	3180018803300
			3600 *	2,63	5	21	105	4000868029560	3180018803600
			3900 *	2,85	5	21	105	4000868029577	3180018803900
			4200 *	3,07	5	21	105	4000868029584	3180018804200
			5100 *	3,72	5	21	105	4000868029591	3180018805100

\* soweit der Vorrat reicht

<b>Fase, Fichte/Tanne, PEFC, Made in Germany</b> 									
 	B ★★	14 x 121	2000	1,69	7	27	189	4000868013347	3100016302000
			2500	2,12	7	27	189	4000868013354	3100016302500
			3000	2,54	7	27	189	4000868013361	3100016303000
			4000	3,39	7	27	189	4000868013378	3100016304000

Sortierung	Dimension (mm)	Länge (mm)	m <sup>2</sup> /Bd.	Verpackungsart			EAN	Lieferanten- artikelnummer
				St./Bd.	Bd./Hub	St./Hub		
<b>Fase, Fichte/Tanne, PEFC, Made in Germany</b> 								
 B ★★	19 x 146	2000	1,46	5	21	105	4000868026385	3180009802000
		2500	1,83	5	21	105	4000868026392	3180009802500
		3000	2,19	5	21	105	4000868023957	3180009803000
		4000	2,92	5	21	105	4000868006943	3180009804000
								

<b>Blockhaus, Fichte/Tanne, PEFC, Made in Germany</b> 								
 HF ★★★	19 x 121	2100	1,27	5	27	135	4000868166494	3180019602100
		2400	1,45	5	27	135	4000868166500	3180019602400
		2700	1,63	5	27	135	4000868166517	3180019602700
		3000	1,82	5	27	135	4000868166524	3180019603000
		3600	2,18	5	27	135	4000868166548	3180019603600
		4200	2,54	5	27	135	4000868166531	3180019604200
								

<b>Kombiprofil (Standard/Fase), Douglasie, 2-seitig gehobelt, PEFC, Made in Germany</b> 								
 HF ★★★	19 x 116	2000	1,16	5	45	225	4000868804778	3900010602000
		3000	1,74	5	45	225	4000868804785	3900010603000
