

BOIS DE SCIAGE CE

Nos produits CE répondent à toutes
les exigences en matière de **capacité**
de charge et de **marquage**.



KVH®

QLH DUO/TRIO

BSH

BOIS DE SCIAGE CE

BOIS DE SCIAGE

PLUS
D'INFOS





LATTES DE TOIT CE/S10

DESCRIPTION DU PRODUIT :

- bois de sciage épicéa/sapin
- certifié selon DIN EN 14081
- trié selon DIN 4074 S10
- Séché à env. 18 % ± 2 % d'humidité du bois
- finement scié
- longueurs 50 : 50 cm en progressif

- ✓ bon marché
- ✓ qualité standard
- ✓ polyvalent

Exemples d'utilisation : Lattes pour couvertures de toit, bois d'ossature pour façades extérieures, revêtements de murs et de plafonds, bois de stockage, contre-lattes, etc.

	Dimensions (mm)	Qualité	Pc./pal.	Longueurs (m)	frais brut	imprégnation fraîche	brut sec
Lattes CE, épicéa/sapin, S10, DIN 4074, brut de sciage, trié frais ou sec, fabriqué en Allemagne 							
	31 x 52	S10	280	4,00 - 5,00	x	x	
	41 x 62	S10	216	4,00 - 5,00	x	x	
	30 x 50	S10	280	4,00 - 5,00			x
	40 x 60	S10	216	4,00 - 5,00			x

Autres longueurs sur demande

LAME DE TOIT

SEC CE

KVH®

QLH DUO/TRIO

BSH

BOIS DE SCIAGE CE


BOIS DE SCIAGE

DESCRIPTION DU PRODUIT :

- bois de sciage épicéa/sapin C24M TS DIN EN 14081
- trié mécaniquement en fonction de la résistance
- séché à env. 18 % ± 2 % d'humidité du bois
- finement scié
- brut
- épaisseur stable à sec

✓ calculable en tant que composant porteur avec contrôle de qualité et de conformité

Spécifiquement comme voligeage pour soutenir la structure du toit

	Dimensions (mm)	Qualité	Pc./pal.	Longueurs (m)	frais brut	imprégnation sèche	brut sec
Lame de toit CE, épicéa/sapin, C24M TS, fabriqué en Allemagne 							



24 x 160	C24M	273	4,00 - 5,00	x
----------	------	-----	-------------	---



PLANCHE À RAINURE ET LANGUETTE PRODUITE À PARTIR DE LA MATIÈRE PREMIÈRE C24M TS

DESCRIPTION DU PRODUIT :

- produit à partir de bois de sciage épicéa/sapin C24M TS DIN EN 14081
- séché à env. 18 % \pm 2 % d'humidité du bois
- finement scié
- brut
- épaisseur stable à sec

✓ qualité contrôlée

Exemples d'utilisation : Grenier, bâtiments annexes, faux-plancher, cabane de jardin, sous-construction des revêtements muraux et de plafond, etc.

	Dimensions (mm)	Qualité	Pc./pal.	Longueurs (m)	frais brut	imprégnation sèche	brut sec
Planche à rainure et languette avec rainure de clavette fabriquée à partir de la matière première C24M TS, épicéa/sapin, fabriquée en Allemagne 							
	24 x 136	issue de C24M	160	4,00 - 5,00			x

